

Les planchers Solid Sawn allient beauté et stabilité, le tout proposé dans une vaste gamme d'essences, de couleurs et de largeurs. Le maintien d'un taux d'humidité relative se situant entre 25 et 70%, et ce toute l'année, garantit que ces planchers demeurent sans fente ni espacement même lors des mois les plus froids de l'année.



Chêne blanc Smooth, Excalibur

SMOOTH


WIRE BRUSHED

HICKORY




CHÊNE BLANC

CHÊNE BLANC

CHÊNE BLANC R&Q



CHÊNE BLANC R&Q



*NOUVEAU : PLANCHE 8 PO DE LARGE



SPÉCIFICATIONS GÉNÉRALES SOLID SAWN®



Structure de plancher :

Bois d'ingénierie composé Solid Sawn® 3/4 po (19 mm)

Essences :

Hickory, Chêne blanc

Largeurs :

*La disponibilité des largeurs peut varier selon les grades et les couleurs. Voir la charte de produits pour plus d'information.

Hickory Select-V : 3-1/4 po (83 mm), 4 po (102 mm)
 Hickory Character : 5 po (127 mm), 7 po (178 mm)
 Chêne blanc : 5 po (127 mm), 7 po (178 mm), 8 po (203 mm)
 planches plus longues

Longueurs :

Chêne blanc R&Q : 5 po (127 mm), 7 po (178 mm)
 Hickory, grade Select-V: 18 po à 71 po, moyenne 38 po
 Hickory et Chêne blanc grade Character: 18 à 84 po, moyenne 44 po
 Chêne blanc grade Character 8 po: 24 po à 115 po, moyenne 58 po

Finis :

Finis Pearl : standard sur l'Hickory et le Chêne blanc grade Character.
 Finis Huilé UV : Standard sur certains produits de Chêne blanc.
 Référez-vous à la charte de produits pour plus de détails.
 L'Hickory Select-V est offerts avec le fini Semi-lustre ou le fini Pearl.

Grades :

*La disponibilité des grades peut varier selon les essences et les largeurs. Voir la charte de produits pour plus d'information.

Estate : Grade le plus uniforme et le plus constant.
Select-V : Il est composé d'un mélange d'aulx et de bois de cœur. Les fissures, les fentes, les nœuds ouverts et les trous de surface ne sont pas admis dans ce grade.
Character : Grade présentant des variations de couleurs prononcées.

Construction :

3/4 po (19 mm) 3 plis

Couche supérieure :

Lamelle en bois franc de 4 mm d'épaisseur

Centre :

Lamelles de bois disposées perpendiculairement de 10 mm

Couche inférieure :

Base en bois franc de 5 mm

Méthode d'installation :

Installation agrafée sur un sous-plancher de contre-plaqué, collée ou flottante sur un sous-plancher de béton, à l'étage, au rez-de-chaussée ou au sous-sol.

Système de chauffage radiant :

Contactez un détaillant Vintage pour connaître les essences approuvées sur un système de chauffage radiant.

Garantie structurelle :

Garantie limitée à vie.

Garantie au niveau du maintien de l'humidité relative :

L'humidité relative doit être maintenue entre 25 % et 70 %.

Garantie résidentielle :

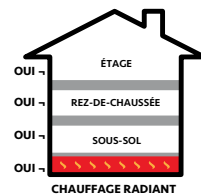
Garantie de 25 ans contre l'usure des finis Pearl et Semi-lustre.
 Garantie de 10 ans contre l'usure du fini Huilé UV.

Garantie commerciale :

Garantie de 3 ans contre l'usure des finis Pearl et Semi-lustre.
 Garantie de 1 an contre l'usure du fini Huilé UV.

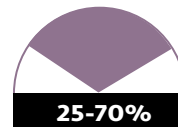
Entretien :

Voir le guide de garantie, d'installation et d'entretien.



Pour plus de renseignements sur la pose de planchers avec un système de chauffage radiant, visitez www.planchersvintage.com.

Humidité relative



Bois d'ingénierie composé de 3/4 po (19 mm)

