

Les planchers de bois d'ingénierie composé Northern Solid Sawn représentent la plus récente innovation de Vintage. Offrant la meilleure stabilité sur le marché, ces planchers sont disponibles dans une vaste gamme de couleurs, de textures et de largeurs pour un look des plus actuels.

Érable Smooth, Pegasus


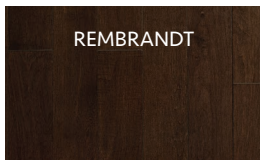



SMOOTH				WIRE BRUSHED			ETCHED
ÉRABLE		CHÊNE ROUGE	CHÊNE BLANC	CHÊNE ROUGE		CHÊNE BLANC	ÉRABLE
NATUREL	NEBULA	NATUREL*	NATUREL*	NATUREL*	GRYPHON*	ATLANTIS*	MALDIVES
SAHARA	MOROCCO	KAHLUA*	NAUTILUS*	KAHLUA*	PEWTER*	PHARAOH*	BORNEO
OXFORD	REMBRANDT	MOCHA*	ORACLE*	BERKSHIRE*	VENUS*	ORION*	SLATE
PEGASUS	GODIVA	BERKSHIRE*	ATHENA*	CHARIOT*	MOJAVE*	ZEUS*	BERKLEY
WINDSOR	BERKLEY	CHARIOT*	APOLLO*	COCOA*	ZAMBEZI*	GOTHAM*	TAHITI
NOVA	TABOO	COCOA*	GABON*	TITAN*	DOVER*	BAROQUE*	NOYER NOIR
		GRYPHON*	BUCKINGHAM*			BUCKINGHAM*	NATUREL
		PEWTER*	BAROQUE*				
NOYER NOIR							
NATUREL	MEDIEVAL	DOVER	GOTHAM*				
		BAJA	BAUHAUS*				
		TITANIUM*					

* Collection Herringbone : Ces essences et couleurs sont aussi offertes dans la collection Herringbone. Référez-vous à la feuille de spécifications Herringbone pour plus de détails.


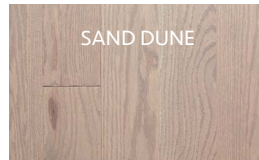
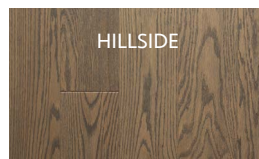
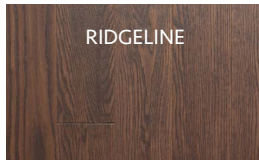



Les planchers de bois d'ingénierie composé Northern Solid Sawn représentent la plus récente innovation de Vintage. Offrant la meilleure stabilité sur le marché, ces planchers sont disponibles dans une vaste gamme de couleurs, de textures et de largeurs pour un look des plus actuels.

SCULPTED



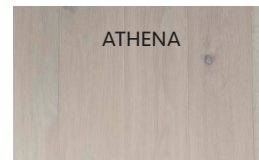
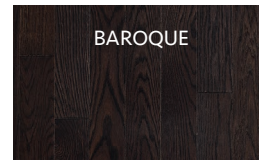
ÉRABLE



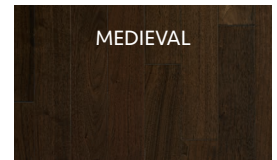

CHÊNE ROUGE



CHÊNE BLANC



NOYER



NORTHERN SOLID SAWN® SPÉCIFICATIONS GÉNÉRALES

Structure de plancher :

Northern Solid Sawn®

Essences :

Érable, Chêne rouge, Chêne blanc, Noyer noir

Grades et Largeurs :

La disponibilité des largeurs peut varier selon les grades et les couleurs. Voir la charte de produits pour plus d'information.

Estate : 3-1/4 po (84 mm), 4-3/8 po (112 mm), 5 po (127 mm)
 Select-V : 3-1/4 po (84 mm), 4-3/8 po (112 mm), 5 po (127 mm)
 Character : 5 po (127 mm), 6-1/2 po (184 mm)

Herringbone Chêne rouge Estate, Select-V :

3-1/4 po (84 mm) x 14-11/16 (372 mm)

Herringbone Chêne blanc Select-V : 3-1/4 po (84 mm) x 14-11/16 (372 mm)

Herringbone Chêne blanc Character : 5 po (127 mm) x 30 po (762 mm)

Longueurs :

Estate et Select-V : de 15 à 70 po, longueur moyenne : 33 po (381 x 1778 mm, longueur moyenne : 838 mm)

Character : de 20 à 82 po - longueur moyenne : 42 po (511 x 2086 mm, longueur moyenne : 1067 mm)

Finis :

Chêne blanc Select-V : Pearl

Chêne rouge Estate : Pearl et Semi-lustre

Noyer noir, Érable Estate et Select-V : Pearl

Érable, Chêne blanc Character : Pearl

Chêne rouge Wire Brushed, Chêne blanc Character : fini Huilé UV

Érable Etched Estate et Noyer Select-V : fini Huilé UV

Fini pour tous les essences de la collection Sculpted : UVF

Grades :

Estate : Grade le plus uniforme et le plus constant.

Select-V : Combinaison des grades Estate et Heritage. Il est composé d'un mélange d'aubier et de bois de cœur. Les nœuds sains et réparés de 1/4 po et moins sont acceptés avec restrictions. Les fissures, les fentes, les nœuds ouverts et les trous de surface ne sont pas admis dans ce grade.

Character : Grade présentant des variations de couleurs prononcées. Les caractéristiques naturelles du bois, telles les nœuds ainsi que les fissures fines sont acceptés sans restriction. Certaines fentes et trous de surface peuvent également être admis.

Épaisseur :

Bois d'ingénierie composé de 3/4 po (19 mm)

Couche supérieure :

Lamelle en bois franc de 4 mm

Centre :

Lamelles de bois disposées perpendiculairement de 13 mm

Couche inférieure :

Base en bois franc de 2 mm

Méthode d'installation :

Clouée, collée ou flottante
 Collection Herringbone : collée seulement

Sablage

Possibilité de 3 à 4 sablages

Chauffage radiant

Approuvé

Garantie structurelle :

Garantie limitée à vie.

Garantie au niveau du maintien de l'humidité relative :

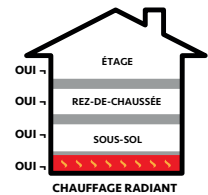
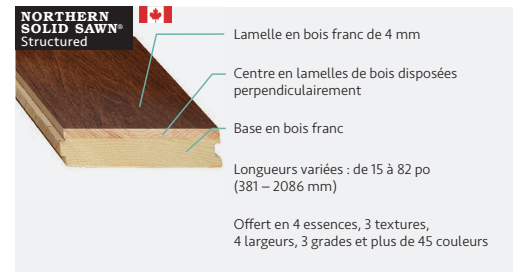
L'humidité relative doit avoir été maintenue entre 25 % et 70 %.

Garantie résidentielle :

Garantie de 25 ans contre l'usure des finis Pearl, Semi-lustre et UVF.
 Garantie de 10 ans contre l'usure du fini Huilé UV.

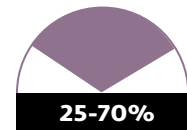
Garantie commerciale :

Garantie de 3 ans contre l'usure des finis Pearl, Semi-lustre et UVF.
 Garantie de 1 an contre l'usure du fini Huilé UV.



Pour plus de renseignements sur la pose de planchers avec un système de chauffage radiant, visitez www.planchersvintage.com.

Humidité relative



Bois d'ingénierie composé de 3/4 po (19 mm)

