

Les planchers de bois d'ingénierie composé Northern Solid Sawn représentent la plus récente innovation de Vintage. Offrant la meilleure stabilité sur le marché, ces planchers sont disponibles dans une vaste gamme de couleurs, de textures et de largeurs pour un look des plus actuels.



Chêne rouge Wire Brushed, Angora

SMOOTH				WIRE BRUSHED					
ÉRABLE		CHÊNE ROUGE		CHÊNE BLANC		CHÊNE ROUGE		CHÊNE BLANC	
NATUREL	NOVA	NATUREL*	TITANIUM*	NATUREL*	NATUREL*	TITAN*	ATLANTIS*		
SAHARA	NEBULA	KAHLUA*	OASIS*	NAUTILUS*	ANGORA*	OPHELIA*	PHARAOH*		
OXFORD	REMBRANDT	MOCHA*	ANGORA*	ORACLE*	OASIS*	DOVER*	ORION*		
PEGASUS	GODIVA	BERKSHIRE*	BAJA*	ATHENA*	KAHLUA*	ZAMBEZI*	ZEUS*		
WINDSOR	BERKLEY	CHARIOT*	OPHELIA	APOLLO*	BERKSHIRE*	COCOA*	GOTHAM*		
MOROCCO	TABOO	COCOA*	PEWTER*	GABON*	CHARIOT*	GRYPHON*	BAROQUE*		
		GRYPHON*	DOVER	BUCKINGHAM*	PEWTER*		BUCKINGHAM*		
				BAROQUE*					
				GOTHAM*					
				BAUHAUS*					
NOYER NOIR				CHÊNE BLANC R&Q					
NATUREL	MEDIEVAL					NATUREL	ATLANTIS		
						NAUTILUS	ORION		
						ZEUS	GOTHAM		

\* Collection Herringbone : Ces essences et couleurs sont aussi offertes dans la collection Herringbone. Référez-vous à la feuille de spécifications Herringbone pour plus de détails.

Les planchers de bois d'ingénierie composé Northern Solid Sawn représentent la plus récente innovation de Vintage. Offrant la meilleure stabilité sur le marché, ces planchers sont disponibles dans une vaste gamme de couleurs, de textures et de largeurs pour un look des plus actuels.

**SCULPTED**

**HICKORY**

**ÉRABLE**

**CHÊNE ROUGE**

**CHÊNE BLANC**


**NOYER**



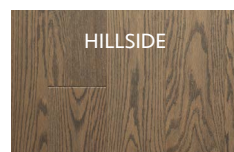
NATUREL




NATUREL




NATUREL



HILLSIDE



NATUREL



NATUREL




GOBI



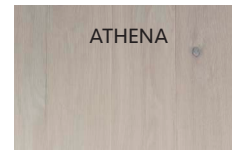
NOVA



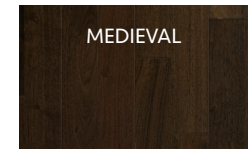
OASIS



SAND DUNE



ATHENA



MEDIEVAL




CHIVAS



SAHARA



ANGORA




DOVER




APOLLO




OLYMPUS



BERKLEY



HIGHLAND



HARBOR



NAUTILUS



NILE



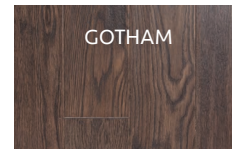
PEGASUS



RIDGELINE



PEWTER




GOTHAM



OLD MISSION



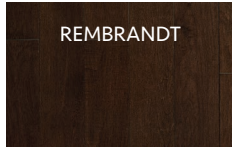
NEBULA



BAUHAUS




WINCHESTER




REMBRANDT



BUCKINGHAM



MOOREA



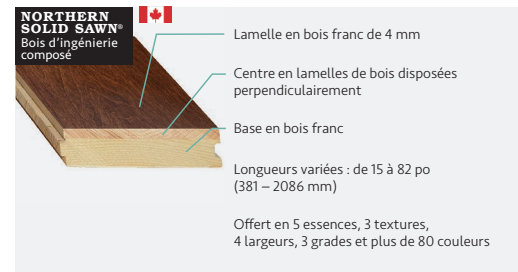
BAROQUE



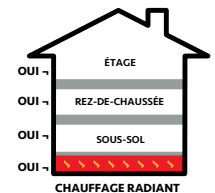
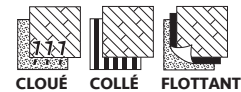
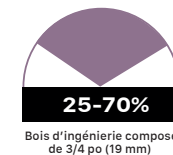
MESQUITE

# NORTHERN SOLID SAWN® SPÉCIFICATIONS GÉNÉRALES

<b>Structure de plancher :</b>	Northern Solid Sawn®
<b>Essences :</b>	Érable, Chêne rouge, Chêne blanc, Noyer noir, Hickory
<b>Grades et Largeurs :</b> La disponibilité des largeurs peut varier selon les grades et les couleurs. Voir la charte de produits pour plus d'information.	Estate : 3-1/4 po (84 mm), 4-3/8 po (112 mm), 5 po (127 mm) Select-V : 3-1/4 po (84 mm), 4-3/8 po (112 mm), 5 po (127 mm) Character : 5 po (127 mm), 6-1/2 po (184 mm) Herringbone Estate et Select-V : 3-1/4 po (84 mm) x 14-11/16 (372 mm)
<b>Longueurs :</b>	Estate et Select-V : de 15 à 70 po, longueur moyenne : 33 po (381 x 1778 mm, longueur moyenne : 838 mm) Character : de 20 à 82 po – longueur moyenne : 42 po (511 x 2086 mm, longueur moyenne : 1067 mm)
<b>Finis :</b>	Noyer noir, Érable et Chêne rouge Smooth : Pearl Chêne blanc Smooth : Pearl et Huilé UV à base d'uréthane* Chêne blanc et Chêne rouge Wire Brushed : Huilé UV à base d'uréthane et UVF* Noyer noir, Érable, Chêne blanc et Chêne rouge Sculpted : UVF * Vous référez à la charte de produits pour les couleurs spécifiques.
<b>Grades :</b>	<b>Estate :</b> Grade le plus uniforme et le plus constant. <b>Select-V :</b> Combinaison des grades Estate et Heritage. Il est composé d'un mélange d'aubier et de bois de cœur. Les nœuds sains et réparés de 1/4 po et moins sont acceptés avec restrictions. Les fissures, les fentes, les nœuds ouverts et les trous de surface ne sont pas admis dans ce grade. <b>Character :</b> Grade présentant des variations de couleurs prononcées. Les caractéristiques naturelles du bois, telles les nœuds ainsi que les fissures fines sont acceptés sans restriction. Certaines fentes et trous de surface peuvent également être admis.
<b>Épaisseur :</b>	Bois d'ingénierie composé de 3/4 po (19 mm)
<b>Couche supérieure :</b>	Lamelle en bois franc de 4 mm
<b>Centre :</b>	Lamelles de bois disposées perpendiculairement de 13 mm
<b>Couche supérieure :</b>	Base en bois franc de 2 mm
<b>Méthode d'installation :</b>	Clouée, collée ou flottante Collection Herringbone : collée seulement
<b>Sablage</b>	Possibilité de 3 à 4 sablages
<b>Chauffage radiant</b>	Approuvé
<b>Garantie structurelle :</b>	Garantie limitée à vie.
<b>Garantie au niveau du maintien de l'humidité relative :</b>	L'humidité relative doit avoir été maintenue entre 25 % et 70 %.
<b>Garantie résidentielle :</b>	Garantie de 25 ans contre l'usure des finis Pearl et UVF. Garantie de 10 ans contre l'usure du fini Huilé UV à base d'uréthane.
<b>Garantie commerciale :</b>	Garantie de 3 ans contre l'usure des finis Pearl et UVF. Garantie de 1 an contre l'usure du fini Huilé UV à base d'uréthane.



## Humidité relative



Pour plus de renseignements sur la pose de planchers avec un système de chauffage radiant, visitez [www.planchersvintage.com](http://www.planchersvintage.com).